

FUNDACION COLOR ESPERANZA
NIT 900.037.716-1
ESTADOS DE SITUACIÓN FINANCIERA
DEL 01 DE ENERO AL 31 DE DICIEMBRE DE 2023 - 2022

ACTIVOS	NOTAS	DIC.2023	DIC.2022	VARIACIÓN
ACTIVOS CORRIENTES				
Efectivo y Equivalentes al Efectivo	3	36.655.125	40.802.081	-4.146.956
Inversiones	4	203.528.923	146.736.047	56.792.876
Cuentas por Cobrar	5	375.448	72.335	303.113
TOTAL ACTIVOS CORRIENTES		240.559.496	187.610.463	52.949.033
ACTIVOS NO CORRIENTES				
Propiedad Planta y Equipo	6	10.471.009	10.471.009	0
Intangibles		0	715.340	-715.340
TOTAL ACTIVOS NO CORRIENTES		10.471.009	11.186.349	-715.340
TOTAL ACTIVO		251.030.505	198.796.812	52.233.693
PASIVOS				
PASIVOS CORRIENTES	7	485.592	7.635.370	-7.149.778
TOTAL PASIVOS		485.592	7.635.370	-7.149.778
PATRIMONIO SOCIAL				
Aportes Sociales	8	10.000.000	10.000.000	0
Asignación Permanente Especial	8	40.000.000	20.000.000	20.000.000
Reservas de exedentes acumulados años ant	8	34.433.156	41.087.655	-6.654.499
Excedentes del Ejercicio	8	166.111.757	120.073.787	46.037.970
TOTAL PATROMINIO SOCIAL		250.544.913	191.161.442	59.383.471
TOTAL PASIVO Y PATRIMONIO SOCIAL		251.030.505	198.796.812	52.233.693

0

0

Las notas que se acompañan son parte integrante de los estados financieros

Clara Stella Cruz de Kuratomi

Clara Stella Cruz de Kuratomi
Representante Legal

Carlos Chuquimarca Yépez

Carlos Chuquimarca Yépez
Contador T.P. 58459-T

FUNDACION COLOR ESPERANZA
 NIT. 900.037.716 - 1
ESTADO DE RESULTADOS INTEGRAL Y GANANCIAS ACUMULADAS
DEL 01 DE ENERO AL 31 DE DICIEMBRE DE 2023-2022

	NOTAS	A DIC 2023	A DIC 2022	VARIACIÓN
INGRESOS POR ACTIVIDAD PRINCIPAL				
Ingresos Operacionales -Donaciones	9	230.578.252	206.701.009	23.877.243
TOTAL DE INGRESOS POR ACTIVIDAD PPAL		230.578.252	206.701.009	23.877.243
GASTOS DE ADMINISTRACION				
Gastos Operacionales	11	65.345.697	85.112.056	-19.766.359
Total Gastos Operacionales		65.345.697	85.112.056	-19.766.359
EXCEDENTES OPERACIONALES		165.232.555	121.588.953	43.643.602
Ingresos No Operacionales	10	12.366.769	2.994.593	9.372.176
Gastos No Operacionales	12	11.487.567	4.509.759	6.977.808
Total No Operacionales		879.202	-1.515.166	16.349.984
Excedente del Periodo		166.111.757	120.073.787	46.037.970

Clara Stella Cruz de Kuratomi

Clara Stella Cruz de Kuratomi
 Representante legal

Carlos Chuquimarca Yépez

Carlos Chuquimarca Yépez
 Contador T.P. 58459-T

FUNDACIÓN COLOR ESPERANZA
NIT 901.037.716 -1
ESTADO DE FLUJO DE EFECTIVO 2023
(Cifras expresadas en pesos Colombianos)

De Enero 1
a Diciembre 31 de 2023

CONCEPTO

RESULTADOS DE LA OPERACIÓN

Resultado del Ejercicio Corriente:	166.111.757
Gasto por Depreciaciones y amortizaciones	0
Recuperaciones	0
EFFECTIVO GENERADO EN LA OPERACIÓN	166.111.757

Cambios en las cuentas del Balance que afectaron la Operación:

Aumento y/o disminución de Cuentas por Cobrar	-303.113
Aumentos en Inversiones	0
Aumento en Proveedores y otras cuentas por pagar	-7.149.778
Aumento Pasivos por Impuestos Corrientes	0
Aumento en Pasivos laborales	0
Aumento en Otros pasivos	0
Disminución de Gastos pagados por anticipado	0
CAMBIOS OPERACIONALES	-7.452.891

FLUJO NETO EN ACTIVIDADES DE OPERACIÓN **158.658.866**

ACTIVIDADES DE INVERSION

Aumento de Inversiones CDTs	56.792.876
Compra de Propiedad Planta y Equipo	0
Venta de propiedad planta y equipo	
Intangibles	-715.340
Disminución de Depreciación por Venta de Activos	
FLUJO NETO EN ACTIVIDADES DE INVERSIÓN	56.077.536

ACTIVIDADES DE FINANCIACION

Pagos de Pasivos y entradas Financieros	0
Cuentas por pagar acreedores	0
Aumento de Reservas Especiales	0
Disminución de excedentes acumulados	-106.728.286

FLUJO NETO EN ACTIVIDADES DE FINANCIACIÓN **-106.728.286**


AUMENTO O DISMINUCION DEL EFECTIVO (DISPONIBLE) **-4.146.956**

SALDO INICIAL DEL DISPONIBLE AL 01 DE ENERO DE 2023 40.802.081

SALDO FINAL DEL DISPONIBLE AL 31 DIC 2023 **36.655.125**




Clara Stella Cruz de Kuratomi
Representante Legal



Carlos Chuquimarca Yépez
Contador T.P. 58459-T

FUNDACION COLOR ESPERANZA
NIT 900.037.716 -1
ESTADO DE CAMBIOS EN EL PATRIMONIO AL 31 DE DICIEMBRE DE 2023

CONCEPTO	Saldo 31-12-2022	Incremento	Disminución	Saldo 31-12-2023
Aportes Sociales	10.000.000	0	0	10.000.000
Reserva Legal y Estatutaria Especiales	20.000.000	20.000.000	0	40.000.000
Reservas Excedentes años Anteriores	41.087.655	120.073.787	126.728.286	34.433.156
Excedentes del Presente Ejercicio	120.073.787	166.111.757	120.073.787	166.111.757
Ajustes por Convergencia	0	0	0	0
TOTAL PATRIMONIO	191.161.442	306.185.544	246.802.073	250.544.913



Clara Stella Cruz de Kuratomi
Representante Legal



Carlos Chuquimarca Yépez
Contador T.P. 58459-T

FUNDACION COLOR ESPERANZA
NIT : 900.037.716 -1
NOTAS A LOS ESTADOS FINANCIEROS
AL 31 DE DICIEMBRE DE 2023-2022

NOTA 1

La Fundacion Color Esperanza, identificada con NIT 900.037.716-1 es una entidad de naturaleza civil, sin animo de lucro; presta servicios sociales a partir de la formacion artistica, de valores y herramientas para niños de bajos recursos economicos. Se encuentra ubicada en la Cra.25 A # 39-36 Barrio El Rodeo, Cali.

NOTA 2

PRINCIPALES POLITICAS Y PRACTICAS CONTABLES

a). **Marco Técnico Normativo:** Los Estado de Situación Financiera han sido preparados de acuerdo con las normas de contabilidad e información financiera aceptada en Colombia (NCIF) establecida por la ley 1314 de 2009 y los Decretos Reglamentarios 2706 de 2012 y 3019 de 2013, pertenecientes al Grupo 3.

b). **Base de Medición:** Los estados Financieros han sido preparados sobre la base del costo historico y la moneda en que se presenta es en miles de pesos.

NOTA 3

EFFECTIVO Y EQUIVALENTES AL EFFECTIVO

	SALDOS A 31/12/2023	SALDOS A 31/12/2022	VARIACIÓN
CAJA			
Caja General	19.100	280.000	-260.900
Caja Menor	900.000	506.600	393.400
BANCOS			
Occidente C. Ah 00195340-5 Padrinos Esp Nal	3.439.265	136.814.149	-133.374.884
Occidente C. Ah 00195341-3 Padrinos Asturianos	10.487.144	4.031.000	6.456.144
Banco Nequi	4.743.000	0	4.743.000
Santander España Cta. Ahorro	17.066.616	9.700.789	7.365.827
TOTAL EFFECTIVO Y EQUIVALENTE AL EFFECTIVO	36.655.125	151.332.538	-114.677.413

NOTA 4

INVERSIONES

	SALDOS A 31/12/2023	SALDOS A 31/12/2022	VARIACIÓN
Certificado Deposito a Termin CDT Banco de Occident	203.528.923	0	203.528.923
Fideicomiso Banco de Occidente Renta Fija	0	0	0
TOTAL INVERSIONES INSTRUMENTOS FINANCIEROS	203.528.923	0	203.528.923

NOTA 5

CUENTAS POR COBRAR

ANTICIPOS Y AVANCES

	SALDOS A 31/12/2023	SALDOS A 31/12/2022	VARIACIÓN
Seguros por cobrar padres de flia	0	0	0
Anticipo proveedores	0	0	0
Proveedores	0	0	0
Sub total anticipo proveedores	0	0	0
Retención - Banco de Occidente	375.448	6.882	368.566
Saldo a favor renta	0	88.000	-88.000
TOTAL CUENTAS POR COBRAR	375.448	94.882	280.566

Cifras Expresadas en Miles de Pesos Colombianos

NOTA 6

PROPIEDAD PLANTA Y EQUIPO

	SALDOS A 31/12/2023	SALDOS A 31/12/2022	VARIACIÓN
Muebles y enseres	18.463.900	12.467.900	5.996.000
Equipo de oficina computador	8.835.000	7.086.000	1.749.000
Depreciacion acumulada	-16.827.891	-13.784.390	-3.043.501
TOTAL PROPIEDAD PLANTA Y EQUIPO	10.471.009	5.769.510	4.701.499

FUNDACION COLOR ESPERANZA
NIT : 900.037.716 -1
NOTAS A LOS ESTADOS FINANCIEROS
AL 31 DE DICIEMBRE DE 2023-2022

INTANGIBLES	SALDOS A 31/12/2023	SALDOS A 31/12/2022	VARIACIÓN
Programa Contable	0	588.000	-588.000
TOTAL INTANGIBLES	0	588.000	-588.000
TOTAL ACTIVO	251.030.505	157.784.930	93.833.575

NOTA 7 PASIVOS CORRIENTES	SALDOS A 31/12/2023	SALDOS A 31/12/2022	VARIACIÓN
Cuentas por pagar	0	0	0
Retenciones por pagar	185.592	0	185.592
Impuesto de Renta	0	240.881	-240.881
TOTAL PASIVOS CORRIENTES	185.592	240.881	-55.289

OTROS PASIVOS	SALDOS A 31/12/2023	SALDOS A 31/12/2022	VARIACIÓN
Padrinos asturianos c/bianos	300.000	1.604.100	-1.304.100
Padrinos asturianos	0	5.739.546	-5.739.546
TOTAL INGRESOS RECIBIDOS PARA TERCEROS	300.000	7.343.646	-7.043.646
TOTAL PASIVO	485.592	7.584.527	-14.087.292

NOTA 8 PATRIMONIO	SALDOS A 31/12/2023	SALDOS A 31/12/2022	VARIACIÓN
Capital Social	10.000.000	10.000.000	0
Reservas Asignaciones permanente			
Asignación especial	40.000.000	0	40.000.000
Reservas de exedentes acumul años anteriores	34.433.156	45.486.618	-11.053.462
RESULTADOS DEL EJERCICIO (EXEDENTES)	166.111.757	94.713.785	71.397.972
TOTAL PATRIMONIO	250.544.913	150.200.403	100.344.510

Clara Stella Cruz de Kuratomi

Clara Stella Cruz de Kuratomi
Representante Legal


Carlos Chuquimarca Yépez

Carlos Chuquimarca Yépez
Contador T.P. 58459-T

FUNDACION COLOR ESPERANZA
NIT : 900.037.716 -1
NOTAS A LOS ESTADOS DE RESULTADOS
AL 31 DE DICIEMBRE DE 2023-2022

NOTA 9	SALDOS A	SALDOS A	VARIACIÓN
	31/12/2023	30/12/2022	
INGRESOS POR ACTIVIDAD PRINCIPAL			
Donaciones Ordinarias	34.980.091	22.514.772	12.465.319
Aportes padres de familia	5.849.000	5.553.000	296.000
Padrinos de la Esperanza Nacionales	60.600.200	46.281.000	14.319.200
Padrinos de la Esperanza Internacionales	15.949.868	3.090.980	12.858.888
Convenios nacional e internacional	99.836.461	79.093.865	20.742.596
Emprendimientos	1.669.332	1.950.000	-280.668
Bonos	1.045.000	3.310.000	-2.265.000
Pulguero Reciclaje	10.648.300	4.507.000	6.141.300
Donaciones en especie	0	0	0
Programas Adolescentes	0	40.400.392	-40.400.392
TOTAL INGRESOS POR ACTIVIDAD PRINCIPAL	230.578.252	206.701.009	23.877.243
NOTA 10			
INGRESOS NO OPERACIONALES			
Financieros: Intereses	12.307.783	2.972.946	9.334.837
Diversos: Aprovechamientos	58.986	21.647	37.339
TOTAL INGRESOS NO OPERACIONALES	12.366.769	2.994.593	9.372.176
NOTA 11	SALDOS A	SALDOS A	VARIACIÓN
	31/12/2023	30/12/2022	
GASTOS DE ADMINISTRACIÓN			
GASTOS OPERACIONALES			
Honorarios	9.100.000	7.510.000	1.590.000
Camara de Comercio y Gastos Legales	2.900.946	2.243.572	657.374
Arrendamientos	0	810.000	-810.000
Seguros	565.250	565.250	0
Energia Electrica - Donaciones	4.249.201	3.360.000	889.201
Telefonos	1.677.074	1.226.550	450.524
Servicio de Gas	168.657	736.250	-567.593
Otros Servicios Contratistas - Docentes	6.116.500	21.327.820	-15.211.320
Servicios Personal Administrativo	0	1.560.000	-1.560.000
Mantenimiento Reparaciones e Instalaciones	5.219.231	13.859.311	-8.640.080
Gasto por Depreciacion Activos	5.724.718	4.045.790	1.678.928
Materiales Didacticos y Ludicos	3.644.220	2.596.646	1.047.574
Celebraciones	5.922.498	4.523.150	1.399.348
Elementos de Aseo	745.611	594.050	151.561
Cafeteria y Refrigerios	7.480.015	8.540.446	-1.060.431
Utiles Papeleria y Fotocopias	1.191.726	1.600.863	-409.137
Transportes	3.689.000	4.241.000	-552.000
Taxis, buses y acarreo, mensajería	5.716.800	5.751.400	-34.600
Publicidad	1.234.250	0	1.234.250
Capacitaciones	0	19.958	-19.958
TOTAL GASTOS OPERACIONALES	65.345.697	85.112.056	-19.766.359
NOTA 12	SALDOS A	SALDOS A	VARIACIÓN
	31/12/2023	30/12/2022	
GASTOS NO OPERACIONALES			
Gastos Bancarios	1.745.345	2.149.839	-404.494
Comisiones Bancarias	1.374.947	1.403.920	-28.973
Intereses Bancarios	0	0	0
Impuestos Asumidos y gastos extra ordinarios	0	0	0
Diversos - Donaciones	8.346.275	950.000	7.396.275
SUB TOTAL GASTOS NO OPERACIONALES	11.466.567	4.503.759	6.962.808
IMPONENTA			
Impoenta 20%	21.000	6.000	15.000
TOTAL GASTOS NO OPERACIONALES	11.487.567	4.509.759	
EXEDENTE DEL EJERCICIO - (PERDIDA)	166.111.757	120.073.787	46.037.970


Clara Stella Cruz de Kuratomi
Representante Legal


Carlos Chuquimarca Yépez
Contador T.P. 58459-T